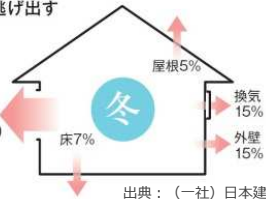


住まいの断熱化は開口部から

玄関ドアや窓からは、屋根や壁を上回るたくさんの熱が入り出ています。快適な住まいづくりには、開口部の断熱化・気密化が大切な要素となります。

窓やドアから逃げ出す暖かい空気は家全体の

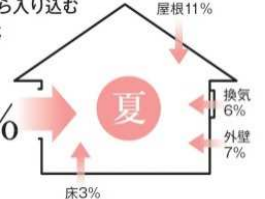
58%



出典：(一社)日本建材・住宅設備産業協会 ホームページより

窓やドアから入り込む熱い空気は家全体の

73%



Performance

優れた断熱性能

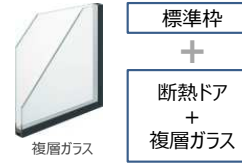
外部からの熱を遮る枠構造

K3・K2仕様は、断熱樹脂で室内外を分離した枠構造で結露を軽減します。また、すき間風の侵入を抑える気密化を設け、気密性能を保持します。

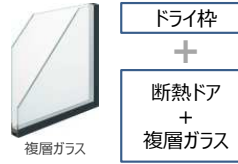
ドア内部は断熱材を採用

高い断熱効果を発揮します。ドア厚40mm

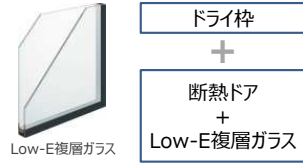
K4仕様



K3仕様



K2仕様



Security & Safety

防犯性・安全対策

さまざまな機能で防犯性・安全性を高めています

砂じん・ホコリから鍵穴トラブル防止 シャッター付シリンダー

シリンダー内部へ砂やホコリが入り込むのを防ぐため、カギの差し込み部にシャッターを装備しています。

シリンダー錠の防犯性能 (2ロック)

耐シヤンク性能	耐鍵穴壊し性能	耐サムターン返し性能	耐カム送り解錠性能	耐こじ割り性能
10分以上	10分以上	5分以上	5分以上	5分以上



こじ開けを防止する 鎌式デッドボルト

デッドボルトは上下2箇所を採用しています。こじ開けを防止する鎌式構造です。

もき取り対策 薄型シリンダー



方が一のケガに配慮した装備

樹脂キャップ
ゴム製さずり

ドアの開まる速度を調節できる ドアクローザ

一定幅で固定できる 探風機能付ドアガード

来訪者の確認などでドアを開けても一定幅にしか開かないようにするドアガード。ドアを少し開けた状態で固定できる探風機能付きです。
●ドアガードを固定することで、防犯上補助的な役割を果たしますが錠ではありません。就寝時などは防犯のため必ず錠をかけてください。

ガラス破り対策に有効 着脱式サムターン (下部のみ)

室内側下部のサムターンつまみは着脱式で、とりはずし可能です。方ガーガラスを破られてもサムターン回しで侵入される心配がありません。



基本性能

JIS A 4702

断熱性

平成28年省エネルギー基準
建具とガラスの組み合わせによる日射熱取得率および熱貫流率

耐風圧性	S-2等級 S-1等級※南開きドアの場合
気密性	A-4等級
水密性	W-2等級 ※ポスト付ドアは対象外です
遮音性	性能表示制度 等級2 (型式認定) ※一部試験結果による：採風タイプ

断熱性能	建具の構成		熱貫流率 [W / (m ² ・K)]	日射熱取得率 (%)
	建具の仕様	ガラス仕様		
K4仕様	枠：指定しない戸：フラッシュ構造の戸	複層 (A4以上) または「ガラスなし」	4.07	0.138
K3仕様	枠：金属製熱遮断構造戸：フラッシュ構造の戸	複層 (A12以上) または「ガラスなし」	3.49	0.119
K2仕様	枠：金属製熱遮断構造戸：断熱フラッシュ構造の戸	Low-E複層 (A10以上) または「ガラスなし」	2.33	0.079

※K4・K3仕様 A19、C15は試験値による

Color

※ドア意匠により設定色は異なります。

シナモンエルク (NE) スモークナット (JN) ビターグレイ (HG)



浮造り調

浮き上がった木肌の絶妙な凹凸を、リアルに再現したエンボス仕上げです。



昇温抑制仕様 ドア表面には、日射による表面温度上昇を抑えた銅板を使用し熱反りを軽減します。 ※全21色に対応しています。



30万円～

35万円～

40万円～

45万円～

300,000円

325,000円

345,000円

365,000円

385,000円

405,000円

413,000円

425,000円

455,000円

465,000円



A11 D11



A13 C25



A14 C19



A16



A12 A38 C22



A28 A43



G11



A42



F14



E13



A15 D12



A25 D14



A22 D18



B14



A17 A40 C24



A30 B12



G12



E11



E15



A18 D13



B11 D15



C11 D19



C13



A23 A41 F13



A31 C23



G13



E12



A20



B13 D16



C12 D20



C20



A24 B15 F16



A35 F15



C14



C16



C18



F11



A34



C21



A39

☆価格は、手動錠/木調色/
片開きドア/アングル無枠の場合
☆枠色がアルミ色の価格は、
上記金額の-10,000円



27万円～

30万円～

35万円～

40万円～

270,000円

295,000円

315,000円

335,000円

355,000円

375,000円

383,000円

395,000円

425,000円

435,000円



A11



D11



A13



C25



A14



C19



A16



A12



A38



C22



A28



A43



G11



A19



H11



F14



E13



A15



D12



A25



D14



A22



D18



B14



A17



A40



C24



A30



B12



G12



A42



H12



H15



E15



A18



D13



B11



D15



C11



D19



C13



A23



A41



F13



A31



C23



G13



C15



H14



H17



A20



B13



D16



C12



D20



C20



A24



B15



F16



A35



F15



E11



H16



H20



H21



C14



C16



C18



F11



A34



C21



A39



E12



H18



H19



H21

探風

探風

探風

探風

探風

探風

探風

電気錠付

電気錠付

探風

探風

電気錠付

探風

探風

探風

☆価格は、手動錠/木調色/
片開きドア/アングル無枠の場合
☆枠色がアルミ色の価格は、
上記金額の+10,000円